	Norma de Autoridade Técnica NAT 40.40.150.01	
		Pág. 1 de 10
		01mar2024
Assunto:	Autos de abate de material	
Referência (s):	a) Decreto-Lei nº 48/89 de 22FEV89; b) Decreto-Lei nº 223/92 de 20OUT92; c) Decreto-Lei nº 170/2008 de 26AGO08; d) Decreto-Lei nº 186/2014 de 29DEC14; e) PDE 4-46-00 Sistema Logístico do Exército, outubro de 2014; f) Plano de Prevenção de Riscos de Corrupção e Infrações Conexas (PPRCIC), de 03FEV20.	

1. **FINALIDADE**

Definir, uniformizar e agilizar os procedimentos para a elaboração dos Autos de Abate de Material.

2. **ÂMBITO**

- a. A presente norma é aplicável a todas as Unidades, Estabelecimentos e Órgãos do Exército (U/E/O), com Secção Logística constituída (com responsabilidade de gestão de stocks) e Órgãos do Comando da Logística (CmdLog) com responsabilidade técnica e de gestão de materiais;
- b. A presente NAT não é aplicável a artigos consumíveis.

3. **TIPOS DE ABATES**

No âmbito de aplicação do Sistema de Normalização Contabilística para as Administrações Públicas (SNC-AP), encontram-se desenvolvidas no Sistema Integrado de Gestão da Defesa Nacional (SIG/DN), as seguintes modalidades de abate de materiais:

- a. Abate de Material - é elaborado quando um artigo se encontra inoperacional e a sua reparação não é possível ou não é economicamente rentável e não se constitui como resíduo valorizável, tendo como fim a sua destruição.
- b. Alienação Título Oneroso – é elaborado quando um artigo ou equipamento já não está capaz de cumprir a sua função ou cumpre-a de forma insuficiente, sendo possível uma transmissão de bens para o domínio alheio, por venda em hasta pública, originando uma compensação ao Exército por via de receita

CmdLog	NAT 40.40.150.01	Pág. 2 de 10
--------	------------------	--------------

- c. Cedência ou Doação Título Gratuito – é elaborado quando ocorre transmissão de um artigo ou equipamento para o domínio alheio, sem que haja uma compensação financeira para o Exército.
- d. Abate por Extravio – é elaborado quando ocorre um desaparecimento de um bem à carga e para o qual existe o dever de zelo sobre o mesmo.
- e. Abate por Sinistro – é elaborado quando a inoperacionalidade de um material resulta de uma ocorrência extraordinária (acidente, incêndio, inundação, etc.) e a sua reparação não seja economicamente rentável.

4. **EXECUÇÃO**

a. Conceito

Estabelecer os procedimentos para a elaboração e processamento das Propostas de Abate de Material (PAM), em conformidade com a legislação aplicável e na prossecução das boas práticas de gestão administrativa, económica, logística e ambiental, acomodando as potencialidades das plataformas de gestão integrada de materiais.

b. Abate de Material

(1) Finalidade

Abate de um material obsoleto, por desgaste natural, sem capacidade de reparação, caracterizado pela sua inaptidão para cumprir uma função requerida, e a sua recuperação não seja economicamente rentável. Este tipo de abate tem como finalidade a destruição/aniquilamento do material.

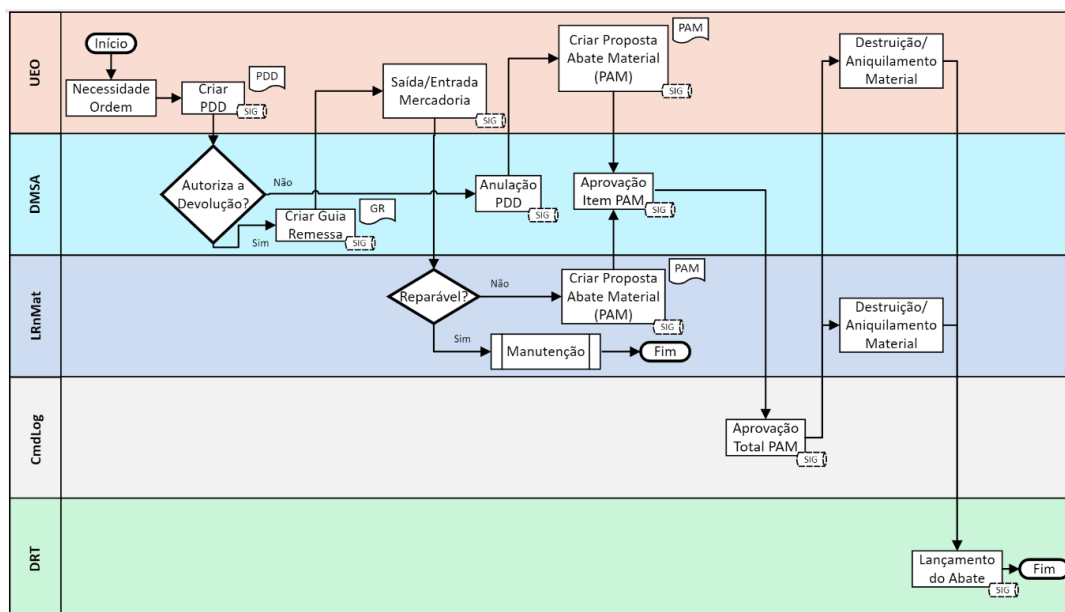
(2) Competência para a elaboração da PAM

Todas as U/E/O e Locais de Reunião de Material (LRnMat), ou seja, Grupo de Receção, Classificação e Alienação, do Centro de Manutenção, da Unidade de Apoio Geral de Material do Exército e o Centro de Reunião e Classificação, do Regimento de Manutenção. A declaração deste estado dos bens é da exclusiva competência do canal técnico, pelo que para este tipo de proposta de abate de material é obrigatório existir previamente um Pedido de Devolução (PDD)¹.

¹ LRnMat não efetuam PDD

CmdLog	NAT 40.40.150.01	Pág. 3 de 10
--------	------------------	--------------

(3) Circuito da PAM



(4) Documentação a anexar à PAM

- (a) PDD² anulado, com o respetivo despacho;
- (b) Despacho da Entidade competente (ANEXO A);
- (c) Nota da U/E/O que comprove a destruição/aniquilamento.

(5) Forma de execução

(a) Pré-requisitos ao nível dos LRnMat:

Para os casos em que é necessário abater o material constantes na Lista de Artigos Regulados, considerados não economicamente reparável (NER), torna-se necessário anexar os respetivos relatórios técnicos.

(b) Criação de Proposta de Abate de Materiais em SIG/DN (U/E/O e LRnMat):

1. Os materiais a incluir em cada proposta devem pertencer a uma única classe de abastecimento, pelo que perante a necessidade de abater materiais de diferentes classes de abastecimento deverão ser elaboradas propostas distintas (exemplo: Uma proposta para classe II-Fardamento e outra proposta para classe VII-Artigos completos principais);

² Idem

CmdLog	NAT 40.40.150.01	Pág. 4 de 10
--------	------------------	--------------

2. Os procedimentos para a criação, preenchimento, justificação e impressão da PAM em SIG/DN encontram-se descritos no Anexo D;
 3. Com a impressão do documento, o estado³ (status) da proposta passa para 2 (Em aprovação), sendo que após esse momento apenas será possível modificar/eliminar pela entidade competente, ou seja, pela Direção de Manutenção e Sistemas de Armas (DMSA);
 4. No caso dos LRnMat, o Auto deve ser assinado digitalmente, por cada uma das entidades, nos campos (2) e (3) ilustrados no Anexo B;
 5. No caso das U/E/O, o Auto deve ser assinado digitalmente por cada uma das entidades, nos campos (2), (3) e (4) ilustrados no Anexo C;
 6. Finalmente, o Auto deve ser enviado, via GESDOC⁴, para a DMSA, juntamente com a documentação referida.
- (c) Parecer técnico da Proposta de Abate (DMSA):
1. Após a verificação da conformidade do abate e de todos os documentos precedentes, a DMSA dá continuidade à autorização do processo, propondo os itens a abater, em SIG/DN;
 2. Assina digitalmente o Auto (nos campos (4) ou (5) dos Anexos B ou C, respetivamente, conforme a origem da PAM for nos LRnMat ou nas U/E/O), indicando claramente o seu parecer e o procedimento a adotar, e envia toda a documentação para o Gabinete do Comandante da Logística (GabQMG), via GESDOC.
- (d) Aprovação total da Proposta de Abate (CmdLog):
1. Após a verificação da conformidade do abate e de todos os documentos precedentes, a entidade competente deverá dar despacho no campo (5) ou (6) dos Anexos B ou C;
 2. Conforme o anterior despacho, o CmdLog aprova, ou não, a totalidade da PAM em SIG/DN, alterando o status da mesma;

³ Será utilizada a expressão “status” por ser a que se encontra em uso em SIG/DN.

⁴ Gestor de documentos, atualmente em uso.

CmdLog	NAT 40.40.150.01	Pág. 5 de 10
--------	------------------	--------------

3. Após procedimento, envia o despacho via GESDOC para a entidade que elaborou a PAM, dando conhecimento à DMSA e DRT.

(e) Destruição/aniquilamento de material (U/E/O, LRnMat):

1. Conferida a autorização para destruição/aniquilamento, são efetuados os procedimentos conforme proposta, destruindo o material, anexando toda a informação comprovativa do procedimento adotado;
2. Garante a assinatura nos campos (6) ou (7) do Anexo B ou C pelo Comandante/Diretor/Chefe, anexa os respectivos comprovativos e envia a documentação para a DRT.

(f) Lançamento do Abate (DRT):

1. Após conferir toda a documentação referente ao Auto, efetua o lançamento do abate, introduz a documentação em SIG/DN e informa a entidade que elaborou a PAM e o GabQMG, via GESDOC;
2. Garante a assinatura no campo (7) ou (8) Anexo B ou C, pela parte do utilizador que efetuou o lançamento do abate;
3. Caso não exista a documentação necessária, a DRT não lança o abate, informando a entidade que elaborou a PAM, DMSA e GabQMG.

c. Abate – Alienação a Título Oneroso

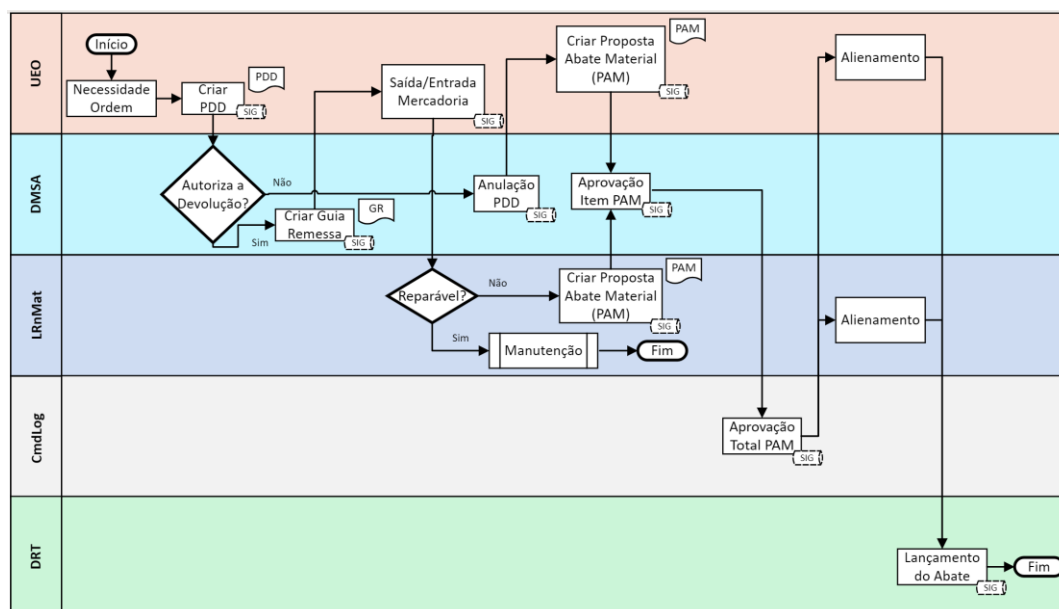
(1) Finalidade

Este abate tem por base o objetivo, sempre que possível, de compensação do Exército por via da receita, constituindo-se uma transmissão de bens para domínio alheio (por exemplo Venda em Hasta Pública), libertando o Exército da manutenção antieconómica de equipamentos/materiais que já não estão capazes de cumprir a sua missão ou que o fazem de forma manifestamente insuficiente.

(2) Competência para a elaboração da PAM

Todas as U/E/O e os LRnMat. Para este tipo de proposta de abate de material deverá sempre existir previamente um PDD⁵, anulado pela DMSA com a indicação para elaboração de PAM, especificando o tipo de abate.

(3) Circuito da PAM



(4) Documentação a anexar à PAM e que acompanha o processo

- PDD⁶ anulado, com o respectivo despacho;
- Despacho da Entidade competente (ANEXO A);
- Comprovativo original da entrega/receção devidamente assinado, pela entidade que entrega e pela entidade que recebe.

(5) Forma de execução

O mesmo que apresentado para o Abate de Material.

d. Abate – Cedência ou Doação a Título Gratuito

(1) Finalidade

Transmissão de bens para domínio alheio (por cedência, doação, etc.), sendo abatido ao Exército e cedido a instituições/entidades externas, ocorrendo uma transmissão de propriedade sem que existam contrapartidas financeiras associadas.

(2) Competência para a elaboração da PAM

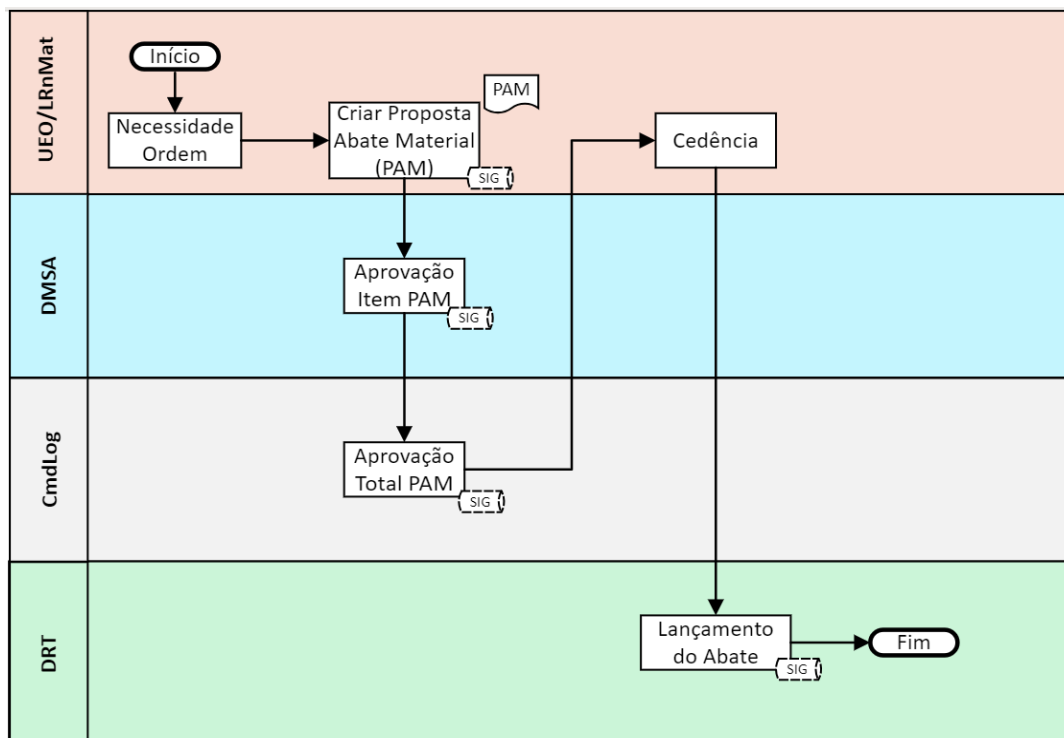
Todas as U/E/O e os LRnMat, desde tenham sido mandatas para tal, com despacho da entidade competente, conforme Anexo A.

⁵ LRnMat não efetuam PDD

⁶ Idem

CmdLog	NAT 40.40.150.01	Pág. 7 de 10
--------	------------------	--------------

(3) Circuito da PAM



(4) Documentação a anexar à PAM

- Despacho da Entidade competente (ANEXO A);
- Comprovativo original da entrega/receção devidamente assinado, pela entidade que entrega e pela entidade que receciona;
- Protocolo de cedência entre o Exército e Entidade Externa, caso exista.

(5) Forma de execução

Igual ao Abate de Material.

e. Abate – Por Extravio

(1) Finalidade

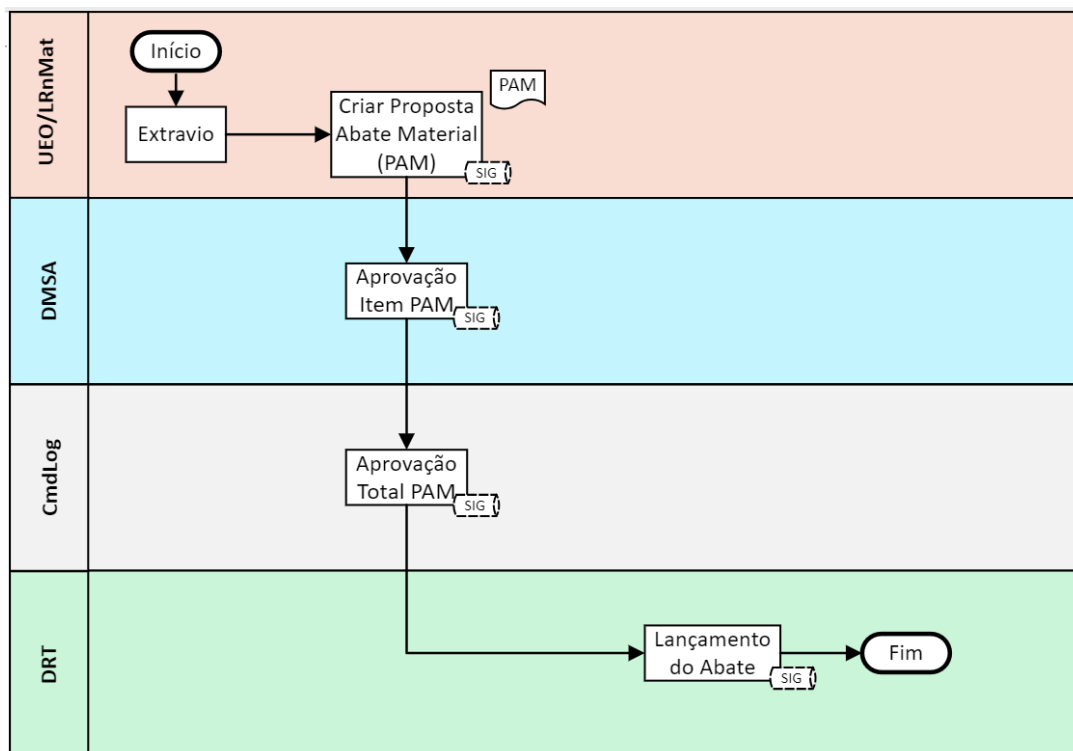
Abate de um material por desaparecimento de um bem à carga/stock (responsabilidade intrínseca) e para o qual existe o dever de zelo sobre o mesmo, devendo existir sempre um processo de averiguações. A PAM deverá ocorrer após despacho do processo de averiguações, independentemente de ser possível bloquear o stock do material, no momento da ocorrência.

(2) Competência para a elaboração da PAM

Todas as U/E/O e os LRnMat.

CmdLog	NAT 40.40.150.01	Pág. 8 de 10
--------	------------------	--------------

(3) Circuito da PAM



(4) Documentação a anexar à PAM

- Original ou cópia autenticada da participação;
- Original ou cópia autenticada do despacho exarado sobre o processo de averiguações elaborado;
- Original ou cópia autenticada do despacho conclusivo da PJM (para crimes estritamente militares).

(5) Forma de execução

Igual ao Abate de Material.

f. Abate – Por Sinistro

(1) Finalidade

Abate de material resultante de um evento extraordinário, que não resultou de um desgaste natural do mesmo e que resulta inaptidão para cumprir uma função requerida, e a sua recuperação não seja economicamente rentável.

(2) Competência para a elaboração da PAM

- Todas as U/E/O e LRnMat.
- Esta proposta de abate de material deverá ocorrer após despacho da participação ou processo de averiguações, quando aplicável,

CmdLog	NAT 40.40.150.01	Pág. 9 de 10
--------	------------------	--------------

independentemente de ser possível bloquear o stock do material em SIG/DN no momento da ocorrência;

(c) Este auto só deverá ser iniciado pela U/E/O após indicação do órgão gestor no despacho do PDD anulado.

(3) Circuito da PAM

Igual ao Abate de Material.

(4) Documentação a anexar à PAM

(a) PDD⁷ anulado, com o respetivo despacho;

(b) Original ou cópia autenticada da participação;

(c) Original ou cópia autenticada do despacho sobre o processo de averiguações elaborado;

(d) Original ou cópia autenticada do despacho conclusivo da PJM (para crimes estritamente militares).

(5) Forma de execução

Igual ao Abate de Material.

5. DISPOSIÇÕES FINAIS

a. A presente norma revoga a NEP/DMT 40.825/39 – Autos de Material;

b. Considerando o atual sistema de informação (SIG/DN), permanentemente disponível para consulta, não existe a necessidade de impressão de quatro exemplares;

c. É obrigatório a assinatura digital no documento PDF, assim como a introdução do despacho informaticamente com a ferramenta da assinatura digital do Exército, conforme o seguinte exemplo:

<p>O OFICIAL DE LOGÍSTICA</p> <p><i>Concordo com a proposta de abate. Em conformidade com os documentos em anexo.</i></p> <p>Cap Mat 10269103 Alexandre Guerreiro 2023-08-01 12:13:01</p> 
<p>A COMISSÃO NOMEADA PELA ORDEM DE SERVIÇO</p>

⁷ LRnMat não efetuam PDD

CmdLog	NAT 40.40.150.01	Pág. 10 de 10
--------	------------------	---------------

6. ENTRADA EM VIGOR

Esta norma entra em vigor na data da sua assinatura.

O Quartel-Mestre-General

04422384 TGen alves.cmm

2024-03-01 17:29:59



Carlos Manuel de Matos Alves

Tenente-General

Anexos:


Anexo A – Enquadramento Legal e Fundamentação;

Anexo B – Layout de Auto de Abate de Materiais, para Local de Reunião de Material;

Anexo C - Layout de Auto de Abate de Materiais, para U/E/O;

Anexo D - Instruções Técnicas de SIG/DN às U/E/O e Locais de Reunião de Material.

Distribuição: Conforme lista Bravo da NAT 00.00.000.02

	<p>NAT 40.40.150.01</p> <p>Anexo A</p>	
		Pág. 1 de 2
		01mar2024
Assunto:	Enquadramento Legal e Fundamentação	

Como consequência da Ordem Jurídica Nacional resulta o seguinte, no referente ao Exército:

a. Pelo Decreto-Lei nº 48/89 de 22FEV89, Art.º 1º:

*“Fica o **Ministro da Defesa Nacional** autorizado a proceder à alienação de todo o material de guerra, naval, terrestre ou aéreo, não necessário à mobilização das Forças Armadas nem cativo a obrigações internacionais assumidas pelo Estado e que seja considerado disponível.”*

b. Pelo Decreto-Lei nº 223/92 de 20OUT92, Art.º 1º:

“É aditado o Artigo 4º-A ao Decreto-Lei nº48/89, de 22 de fevereiro, com a seguinte redação:

Art.º 4º-A -

*1- Ficam os **chefes dos estados-maiores dos ramos das Forças Armadas autorizados a proceder à alienação dos equipamentos militares desnecessários às Forças Armadas, de natureza diferente do material abrangido pelo artigo 1º**, ainda que sob a forma de sucata ou de outros produtos do aniquilamento de materiais julgados incapazes.*

*2 – Compete aos **chefes dos estados-maiores dos ramos das Forças Armadas determinar a disponibilidade para alienação dos equipamentos referidos no ponto anterior, sob proposta dos serviços competentes do ramo das Forças Armadas a que eles estejam afetos, processando-se a respetiva alienação por seu intermédio.**”*

c. Pelo Decreto-Lei nº 186/2014 de 29DEC14, nº 7 do Art.º 8º:

“O CEME pode delegar, nos titulares de órgãos que lhe estão diretamente subordinados, a competência para a prática de atos relativos às áreas que lhes são funcionalmente atribuídas, bem como autorizar a subdelegação da mesma.”

d. Decreto-Lei nº 170/2008 de 26 de agosto (regime jurídico do Parque de Veículos do Estado (PVE)):

Art.º 16º

CmdLog	Anexo A à NAT 40.40.150.01	Pág. 2 de 2
--------	----------------------------	-------------

“Os veículos que se encontrem em situação de inoperacionalidade e cuja reparação ou recuperação não se afigure técnica ou economicamente vantajosa são entregues à Agência Nacional de Compras Públicas (ANCP) para serem abatidos ao PVE, procedendo-se à sua destruição nos termos da lei.”

Art.º 17º

“Compete à ANCP a alienação de veículos abatidos ao PVE”

Art.º 18º

“1 — Os veículos pertencentes ao parque de veículos do Estado são vendidos mediante leilão, eletrónico ou não, ou hasta pública, individualmente ou em lotes, promovido pela ANCP, à guarda de quem ficam os veículos desde o momento que são entregues a esta para abate ao PVE.”

- e. Pelo Quadro Orgânico 03.02.05 – Direção de Manutenção e Sistemas de Armas (DMSA), de 07 de junho de 2023:

“3. Competências

k. Propor a alienação dos artigos e materiais considerados incapazes ou obsoletos.”

- f. O Plano de Prevenção de Riscos de Corrupção e Infrações Conexas (PPRCIC), de 03 de fevereiro de 2020, decorrente da Lei nº 54/2008, de 4 de setembro, identifica como potencial risco de ocorrência de abuso de poder ou peculato ao proceder-se nas U/E/O a Abate, Alienação ou Destruição de Património do Exército, de artigos não críticos, quer por incapacidade quer por ruína prematura dos mesmos. Indicando que devem ser adotadas como medidas preventivas:

“... Acabar com o processo de abate de materiais nas U/E/O com base em Autos de Incapacidade e/ou de Ruína Prematura....

...Obrigatoriedade de entrega / evacuação para os órgãos de reabastecimento competentes para a classificação de materiais identificados pelas U/E/O como inoperacionais, obsoletos ou de inutilidade funcional e abate à respetiva carga...”

O Quartel-Mestre-General

04422384 TGen alves.cmm


2024-03-01 17:31:24





Carlos Manuel de Matos Alves

Tenente-General


Distribuição: Com a NAT 40.40.150.01


	NAT 40.40.150.01 Anexo B	
		Pág. 1 de 2
		01mar2024
Assunto:	Auto Abate Material – Locais de Reunião de Material (LRnMat)	


 S. R. Ministério da Defesa Nacional EXÉRCITO AUTO DE ABATE DE MATERIAIS		
TIPO ABATE: TIPO DE MOVIMENTO: CENTRO: 4390 - DIREÇÃO MANUTENÇÃO E SISTAR		
AUTO DE ABATE Nº:	ANO:	DATA:
OBJECTO: ABATE DE MATERIAL CONSTANTE DA LISTAGEM ANEXA, CONSTITUIDA POR		
		VALOR ACTUAL:
JUSTIFICAÇÃO PARA O ABATE: (1)		
A COMISSÃO NOMEADA PELA ORDEM DE SERVIÇO (2)		
INFORMAÇÃO DO COMANDO DA U/E/O (3)		

 S. R. Ministério da Defesa Nacional EXÉRCITO AUTO DE ABATE DE MATERIAIS		
<small>TIPO ABATE:</small>		
<small>TIPO DE MOVIMENTO:</small>		
<small>CENTRO: 4390 - DIREÇÃO MANUTENÇÃO E SISTAR</small>		
<small>AUTO DE ABATE Nº.:</small>	<small>ANO:</small>	<small>DATA:</small>
PARECER		
(4)		
DESPACHO DE AUTORIZAÇÃO		
(5)		
DESTRUIÇÃO/ENTREGA		
(6)		
INFORMAÇÃO DO REGISTO DO LANÇAMENTO DO ABATE		
(7)		

O Quartel-Mestre-General04422384 TGen alves.cmm
2024-03-01 17:32:09**Carlos Manuel de Matos Alves**
Tenente-General**Distribuição:** Com a NAT 40.40.150.01

	NAT 40.40.150.01 Anexo C	
		Pág. 1 de 2
		01mar2024
Assunto:	Auto Abate Material – U/E/O	

 S. R. Ministério da Defesa Nacional EXÉRCITO AUTO DE ABATE DE MATERIAIS		
TIPO ABATE: TIPO DE MOVIMENTO: CENTRO:		
AUTO DE ABATE Nº.:	ANO:	DATA:
OBJECTO: ABATE DE MATERIAL CONSTANTE DA LISTAGEM ANEXA, CONSTITUIDA POR		
VALOR ACTUAL:		
JUSTIFICAÇÃO PARA O ABATE: (1)		
O OFICIAL DE LOGÍSTICA (2)		
A COMISSÃO NOMEADA PELA ORDEM DE SERVIÇO (3)		

 S. R. Ministério da Defesa Nacional EXÉRCITO AUTO DE ABATE DE MATERIAIS		
TIPO ABATE:		
TIPO DE MOVIMENTO:		
CENTRO:		
AUTO DE ABATE Nº.:	ANO:	DATA:
INFORMAÇÃO DO COMANDO DA U/E/O		
(4)		
PARECER		
(5)		
DESPACHO DE AUTORIZAÇÃO		
(6)		
DESTRUIÇÃO/ENTREGA		
(7)		
INFORMAÇÃO DO REGISTO DO LANÇAMENTO DO ABATE		
(8)		

O Quartel-Mestre-General

04422384 TGen alves.cmm


2024-03-01 17:36:02



Carlos Manuel de Matos Alves

Tenente-General

Distribuição: Com a NAT 40.40.150.01

	<p>NAT 40.40.150.01</p> <p>Anexo D</p>	
		Pág. 1 de 10
		01mar2024
Assunto:	Instruções Técnicas de SIG/DN às U/E/O e LRnMat	

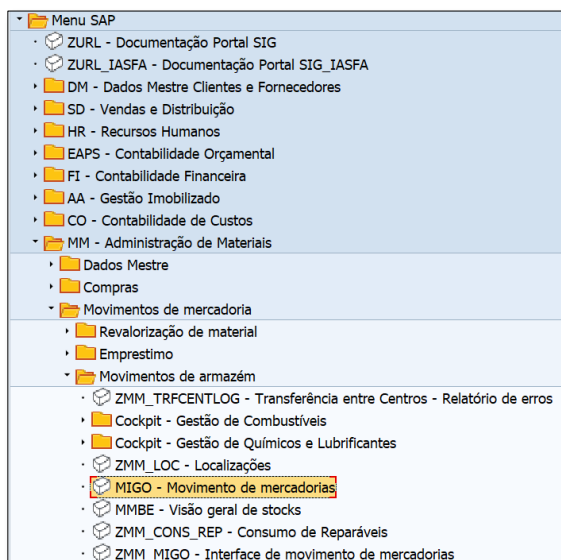
1. Bloquear Materiais

a. Introdução

De modo a ser possível iniciar uma Proposta de Abate de Material é necessário que os artigos a propor estejam no status “Bloqueado”. Assim sendo, é um requisito a execução das ações em SIG/DN seguidamente enumeradas.

Código de transação	MIGO
Menu	MM – Administração de Materiais → Movimentos de Mercadoria → Movimentos de armazém

b. Executar a transação MIGO



c. Selecionar:

- A08 Transferência (1)
- R10 Outros/as (2)
- 344 – Registrar transferência de Utilização Livre para Bloqueado (3)

Transferência Outros/as - Alexandre Manuel Gomes Guerreiro

Síntese on | Memorizar | Verificar | Registrar | Ajuda

A08 Transferência (1) R10 Outros/as (2) ET bloqueado->livre 344 (3)

Gerl

Data documento: 25.10.2023 Nota material:
 Data lcto.: 25.10.2023 Txt.cab.doc.:
☐ 3 Nota coletiva

Transferência | Material | Quantidade | Onde

Para: Material:
 Centro:
 Depósito:
 EstqEspec.:

De:

Qtd.em UMR:

Linha: 1

Linha	Txt.br.v.material	Qtd.em UMR	Depósito	Tip... Cen.	Centro RegTr.	Depósito RegTran.	Dep... PosiqDep.Reg.

d. Preencher:

- Nota material (associar ao abate a propor) (4)
- Txt.cab.doc (associar ao abate a propor) (5)
- Material (NNA do artigo) (6)
- Centro (localização do artigo) (7)
- Depósito (localização do artigo) (8)
- Qtd. em UMR (quantidade deste NNA a abater) (9)

Transferência Outros/as - Alexandre Manuel Gomes Guerreiro

Síntese on | Memorizar | Verificar | Registrar | Ajuda

A08 Transferência R10 Outros/as ET bloqueado->livre 344

Ge...

Data documento: 25.10.2023 Nota material: (4)
 Data lcto.: 25.10.2023 Txt.cab.doc.: (5)
☐ 3 Nota coletiva

Transferên... | Material | Quantidade | Onde

Para: Material: (6)
 Centro: (7)
 Depósito: (8)
 EstqEspec.:

De:

Qtd.em UMR: (9)

Linha: 1

Linha	Txt.br.v.material	Qtd.em UMR	Depósito	Tip... Cen.	Centro RegTr.

Transferência Outros/as - Alexandre Manuel Gomes Guerreiro

Síntese on | Memorizar | Verificar | Registrar | Ajuda

A08 Transferência | R10 Outros/as | ET bloqueado->livre | 344

Ge...

Data documento: 25.10.2023 | Nota material: Artigo a abater
 Data lçto.: 25.10.2023 | Txt.cab.doc.: Artigo a abater (NAT)
☐ 3 Nota coletiva

Transferên... | Material | Quantidade | Onde

Para: Material: 6150151874609 | Centro: 4390 | Depósito: 0109
 De:
 EstqEspec.
 Qtd.em UMR: 1

Linha: 1

Linha	Txt.br.v.material	Qtd.em UMR	Depósito	Tip... Cen.	Centro RegTr.
1					

e. Carregar em ENTER, para que seja assumida a informação introduzida



f. Se o artigo for gerido por número de série, fica disponível um novo separador. Neste caso seleccionar:

- Nos de série

Transferência Outros/as - Alexandre Manuel Gomes Guerreiro

Síntese on | Memorizar | Verificar | Registrar | Ajuda

A08 Transferência | R10 Outros/as | ET bloqueado->livre | 344

Ge...

Data documento: 25.10.2023 | Nota material: ARTIGO A ABATER
 Data lçto.: 25.10.2023 | Txt.cab.doc.: Artigo a abater (NAT)
☐ 3 Nota coletiva

Transferên... | Material | Quantidade | Onde | **Nºs de série**

Para: Material: SISTEMA ELECTRICO P/TENDA 3 ARCOS | Centro: Direção Manutenção e SistArm 4390 | Depósito: UAGME GRCA MT NR 0109
 De: SISTEMA ELECTRICO P/TENDA 3 ARCOS | Centro: Direção Manutenção e SistArm 4390 | Depósito: UAGME GRCA MT NR 0109
 EstqEspec.
 Qtd.em UMR: 1 EA

☒ Item OK | Linha: 1

Linha	Txt.br.v.material	Qtd.em UMR	Depósito	Tip... Cen.	Centro RegTr.
1	SISTEMA ELECTRICO P/TENDA 3 ARCOS	1	UAGME GRCA MT NR	344 Direção Manute.	Direção Manutenção e SistArm

g. Preencher o Nº de série do artigo (10)

Transferência Outros/as - Alexandre Manuel Gomes Guerreiro

Síntese on ☐ Memorizar ☐ Verificar ☐ Registrar ☐ Ajuda

A08 Transferência R10 Outros/as ET bloqueado->livre 344

Ge...

Data documento 25.10.2023 Nota material ARTIGO A ABATER
 Data lcto. 25.10.2023 Txt.cab.doc. Artigo a abater (NAT)
☐ 3 Nota coletiva

Transferên... Material Quantidade Onde N°s de série

N° de série
 9 (10)

☒ Item OK Linha 1

Linha	Txt.br.v.material	Qtd.em UMR	Depósito	Tip... Cen.	Centro RegTr.
1	SISTEMA ELECTRICO P/TENDA 3 ARCOS	1	UAGME GRCA MT NR	344 Direção Manute.	Direção Manutenção e SistArm

h. Selecionar Verificar

Transferência Outros/as - Alexandre Manuel Gomes Guerreiro

Síntese on ☐ Memorizar ☒ Verificar ☐ Registrar ☐ Ajuda

A08 Transferência R10 Outros/as ET bloqueado->livre 344

Ge...

Data documento 25.10.2023 Nota material ARTIGO A ABATER
 Data lcto. 25.10.2023 Txt.cab.doc. Artigo a abater (NAT)
☐ 3 Nota coletiva

Transferên... Material Quantidade Onde N°s de série

N° de série
 9

☒ Item OK Linha 1

Linha	Txt.br.v.material	Qtd.em UMR	Depósito	Tip... Cen.	Centro RegTr.
1	SISTEMA ELECTRICO P/TENDA 3 ARCOS	1	UAGME GRCA MT NR	344 Direção Manute.	Direção Manutenção e SistArm

i. Após indicação que o documento está ok, registar

Nesta fase o(s) artigo(s) está(ão) no status “Bloqueado” e em condições de se iniciar a Proposta de Abate de Material.

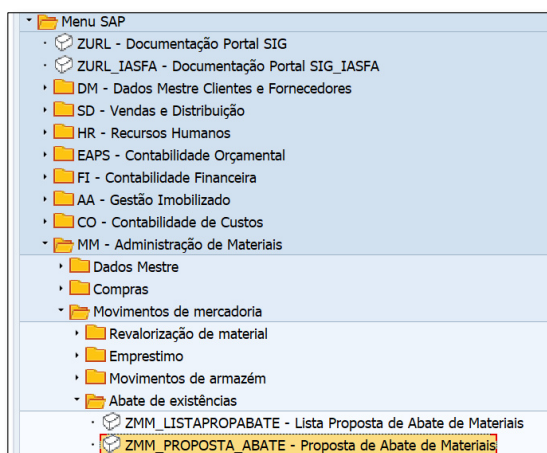
2. Criar Proposta de Abate de Material (PAM)

a. Introdução

Nesta fase, o utilizador irá seleccionar um ou mais artigos (previamente bloqueados) para inserir numa proposta. Cada proposta só admite um único tipo de movimento de abate.

Código de transação	ZMM_PROPOSTA_ABATE
Menu	MM – Administração de Materiais → Movimentos de Mercadoria → Abate de existências

b. Abrir a transação ZMM_PROPOSTA_ABATE



c. Preencher os seguintes dados:

- Tipo de Abate (11):
 - Com receita – no caso de Alienação a Título Oneroso;
 - Sem receita – para as restantes tipologias.
- Tipo de Movimento (12):
 - Z81 – Por Extravio;
 - Z83 – Abate Material;
 - Z85 – Alienação a Título Oneroso;
 - Z87 – Cedência ou Doação a Título Gratuito;
 - Z89 – Sinistro.
- Empresa: 4000 (13);
- Exercício: 20xx (14);
- Centro: Respetivo da U/E/O (15);
- Depósito: Número do Depósito onde se encontra o stock bloqueado (16);
- Material: NNA do(s) material(ais) a incluir (17).

 A screenshot of the SAP 'Proposta Abate Materias' screen. The 'Tipo de Operação' section has 'Criar Proposta' selected. The 'Tipo de Abate' dropdown is highlighted with a red box, and the 'Tipo de Movimento' dropdown is also highlighted. The 'Parâmetros de Selecção' section contains several input fields: 'Nº Proposta', 'Empresa' (with a checkmark), 'Exercício' (with a checkmark), 'Centro' (with a checkmark), 'Depósito', and 'Material'. The 'até' fields for 'Depósito' and 'Material' are also visible.

Proposta Abate Materias

Tipo de Operação

☒ Criar Proposta
 Tipo de Abate: 1 Abate sem receita
 Tipo de Movimento: Z83

☐ Consultar Proposta
☐ Alterar Proposta
☒ Cabeçalho
☐ Items

Parâmetros de Seleção

Nº Proposta:
 Empresa: 4000
 Exercício: 2023
 Centro: 4390
 Depósito: 0109 até
 Material: 6150151874609

d. Executar



e. Preencher os seguintes dados:

- Nº de série (18);
- Quantidade a abater (igual à que está no status bloqueado) (19);
- Centro (20);
- Depósito (21);
- Centro de Custo (22).

Proposta de Materiais a Abater - Criação

Parâmetros de Seleção

Proposta: 0
 Empresa: 4000
 Centro: 4390
 Exercício: 2023

Tipo de Abate: 1 Abate sem receita
 Tipo Movimento: Z83 Abat- Abate Material
 Status: 1 Em Proposta

Data criação: 23.10.2023
 Data modificação:
 Justificação de Abate:

Doc. Lançamento:

Barra de ferramentas: Marca Tudo, Desmarca Tudo, Inserir, Eliminar, Números de Série, Validar, Criar Proposta, Ver Log

Sel	Material	Texto breve de material	UMB	Dep.	Dep.	Bloqueado	Lote	SJL	PMM	Nº	série	Perfil	Tp.aval.	Valor	Moeda	QT.	Abater	C.Receptor	Dep.Recept	Centro	cst	
✓	6150151874609	SISTEMA ELECTRIC P/TENDA 3 ARCOS EA	0109	ABAT	1				1.234,24			Z002		0,00	EUR		0					

Proposta de Materiais a Abater - Criação

Parâmetros de Seleção

Proposta: 0
 Empresa: 4000
 Centro: 4390
 Exercício: 2023

Tipo de Abate: 1 Abate sem receita
 Tipo Movimento: Z83 Abat- Abate Material
 Status: 1 Em Proposta

Data criação: 23.10.2023
 Data modificação:
 Justificação de Abate:

Doc. Lançamento:

Barra de ferramentas: Marca Tudo, Desmarca Tudo, Inserir, Eliminar, Números de Série, Validar, Criar Proposta, Ver Log

Sel	Material	Texto breve de material	UMB	Dep.	Dep.	Bloqueado	Lote	SJL	PMM	Nº	série	Perfil	Tp.aval.	Valor	Moeda	QT.	Abater	C.Receptor	Dep.Recept	Centro	custo
✓	6150151874609	SISTEMA ELECTRIC P/TENDA 3 ARCOS EA	0109	ABAT	1				1.234,24	9		Z002		0,00	EUR		1	4390	0109		4304000001

f. Validar e Criar Proposta.

g. Registrar o Nº da Proposta.

Com a gravação da proposta, esta passa ao *Status* 1 (Em proposta).

3. Alterar a Proposta de Abate de Abate

a. Selecionar:

- Alterar Proposta
- Cabeçalho

b. Preencher o Nº da Proposta Criada (23).

c. Executar



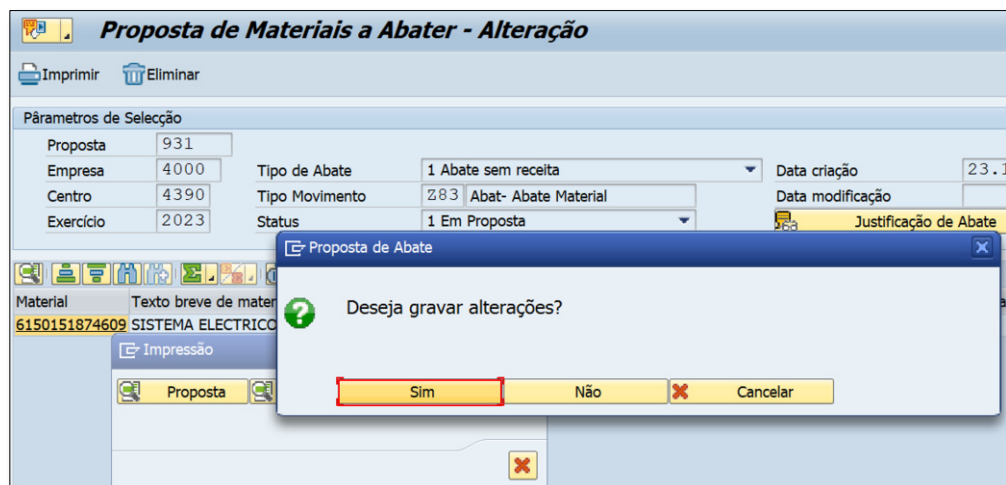
d. Selecionar Justificação de Abate.

e. Escrever o texto que justifique a Proposta de Abate

Nesta fase deve ser criado o texto justificativo para a proposta de abate que irá identificar a razão para a realização do abate. Este texto ficará disponível no Auto, concretamente no campo (1) dos Anexos B e C.

f. Selecionar Imprimir:

g. Imprimir e Gravar Alterações



Com a impressão do documento, o status da proposta passa para o Status 2 (Em aprovação) e já não é modificável.

Eventuais dúvidas ou esclarecimentos devem colocados no grupo do TEAMS “Formação SIG – Logística” ou enviados para o e-mail drt.rasi@exercito.pt.

O Quartel-Mestre-General

04422384 TGen alves.cmm
2024-03-01 17:36:53



Carlos Manuel de Matos Alves
Tenente-General

Distribuição: Com a NAT 40.40.150.01